

Підприємство

ТОВАРИСТВО З ДОДАТКОВОЮ ВІДПОВІДАЛЬНІСТЮ "СТРАХОВА КОМПАНІЯ "СПЕЙР"

Дата (рік, місяць, число) за €

КОДИ

2021 рр. прийнято
2021.12.13

Територія м. Київ

за КОАТУУ

8038900000

Організаційно-правова форма господарювання Товариство з додатковою відповідальністю

за КОПФГ

250

Вид економічної діяльності інші види страхування, крім страхування життя

за КВЕД

65.12

Середня кількість працівників 1 15

Адреса, телефон площа Солом'янська, буд. 2, оф. 404, СОЛОМ'ЯНСЬКИЙ р-н, м. КИЇВ, 03035 3388090

Одиниця виміру: тис. грн. без десяткового знака (окрім розділу IV Звіту про фінансові результати (Звіту про сукупний дохід) (форма №2), грошові показники якого наводяться в гривнях з копійками)

Складено (зробити позначку "v" у відповідній клітинці):

за положеннями (стандартами) бухгалтерського обліку

v

за міжнародними стандартами фінансової звітності

Баланс (Звіт про фінансовий стан)
на 31 грудня 2020 р.

Форма №1 Код за ДКУД 1801001

А К Т И В	Код рядка	На початок звітного періоду	На кінець звітного періоду
1	2	3	4
I. Необоротні активи			
Нематеріальні активи	1000	120	86
первісна вартість	1001	224	224
накопичена амортизація	1002	104	138
Незавершені капітальні інвестиції	1005	-	-
Основні засоби	1010	20 892	23 466
первісна вартість	1011	21 180	23 814
знос	1012	288	348
Інвестиційна нерухомість	1015	2 505	7 105
Первісна вартість інвестиційної нерухомості	1016	2 505	7 105
Знос інвестиційної нерухомості	1017	-	-
Довгострокові біологічні активи	1020	-	-
Первісна вартість довгострокових біологічних активів	1021	-	-
Накопичена амортизація довгострокових біологічних активів	1022	-	-
Довгострокові фінансові інвестиції: які обліковуються за методом участі в капіталі інших підприємств	1030	850	853
інші фінансові інвестиції	1035	-	-
Довгострокова дебіторська заборгованість	1040	-	-
Відстрочені податкові активи	1045	195	195
Гудвіл	1050	-	-
Відстрочені аквізиційні витрати	1060	-	-
Залишок коштів у централізованих страхових резервних фондах	1065	-	-
Інші необоротні активи	1090	-	-
Усього за розділом I	1095	24 562	31 705
II. Оборотні активи			
Запаси	1100	10	6
Виробничі запаси	1101	-	-
Незавершене виробництво	1102	-	-
Готова продукція	1103	-	-
Товари	1104	-	-
Поточні біологічні активи	1110	-	-
Депозити перестрахування	1115	-	-
Векселі одержані	1120	-	-
Дебіторська заборгованість за продукцію, товари, роботи, послуги	1125	1 597	374
Дебіторська заборгованість за розрахунками: за виданими авансами	1130	131	2 787
з бюджетом	1135	12	6
у тому числі з податку на прибуток	1136	-	-
Дебіторська заборгованість за розрахунками з нарахованих доходів	1140	6	-
Дебіторська заборгованість за розрахунками із внутрішніх розрахунків	1145	-	-
Інша поточна дебіторська заборгованість	1155	17	38
Поточні фінансові інвестиції	1160	29 421	17 910
Гроші та їх еквіваленти	1165	4 092	3 750
Готівка	1166	-	-
Рахунки в банках	1167	4 092	3 750
Витрати майбутніх періодів	1170	-	-
Частка перестраховика у страхових резервах	1180	352	257
у тому числі в: резервах довгострокових зобов'язань	1181	-	-
резервах збитків або резервах належних виплат	1182	4	39

резервах незароблених премій	1183	348	218
інших страхових резервах	1184	-	-
Інші оборотні активи	1190	-	-
Усього за розділом II	1195	35 638	25 128
III. Необоротні активи, утримувані для продажу, та групи вибуття	1200	-	-
Баланс	1300	60 200	56 833

Пасив	Код рядка	На початок звітного періоду	На кінець звітного періоду
1	2	3	4
I. Власний капітал			
Зареєстрований (пайовий) капітал	1400	20 000	20 000
Внески до незареєстрованого статутного капіталу	1401	-	-
Капітал у дооцінках	1405	20 354	20 737
Додатковий капітал	1410	11 005	11 005
Емісійний дохід	1411	-	-
Накопичені курсові різниці	1412	-	-
Резервний капітал	1415	34	34
Нерозподілений прибуток (непокритий збиток)	1420	454	499
Неоплачений капітал	1425	(-)	(-)
Вилучений капітал	1430	(-)	(-)
Інші резерви	1435	-	-
Усього за розділом I	1495	51 847	52 275
II. Довгострокові зобов'язання і забезпечення			
Відстрочені податкові зобов'язання	1500	-	-
Пенсійні зобов'язання	1505	-	-
Довгострокові кредити банків	1510	-	-
Інші довгострокові зобов'язання	1515	-	-
Довгострокові забезпечення	1520	-	-
Довгострокові забезпечення витрат персоналу	1521	-	-
Цільове фінансування	1525	-	-
Благодійна допомога	1526	-	-
Страхові резерви	1530	4 345	1 962
у тому числі:	1531	-	-
резерв довгострокових зобов'язань			
резерв збитків або резерв належних виплат	1532	694	453
резерв незароблених премій	1533	3 651	1 509
інші страхові резерви	1534	-	-
Інвестиційні контракти	1535	-	-
Призовий фонд	1540	-	-
Резерв на виплату джек-поту	1545	-	-
Усього за розділом II	1595	4 345	1 962
III. Поточні зобов'язання і забезпечення			
Короткострокові кредити банків	1600	-	-
Векселі видані	1605	-	-
Поточна кредиторська заборгованість за:			
довгостроковими зобов'язаннями	1610	-	-
товари, роботи, послуги	1615	3 641	182
розрахунками з бюджетом	1620	99	440
у тому числі з податку на прибуток	1621	99	427
розрахунками зі страхування	1625	-	13
розрахунками з оплати праці	1630	-	79
Поточна кредиторська заборгованість за одержаними авансами	1635	103	-
Поточна кредиторська заборгованість за розрахунками з учасниками	1640	-	-
Поточна кредиторська заборгованість із внутрішніх розрахунків	1645	-	-
Поточна кредиторська заборгованість за страховою діяльністю	1650	51	1 513
Поточні забезпечення	1660	73	84
Доходи майбутніх періодів	1665	-	-
Відстрочені комісійні доходи від перестраховиків	1670	-	-
Інші поточні зобов'язання	1690	41	285
Усього за розділом III	1695	4 008	2 596
IV. Зобов'язання, пов'язані з необоротними активами, утримуваними для продажу, та групами вибуття	1700	-	-
V. Чиста вартість активів недержавного пенсійного фонду	1800	-	-
Баланс	1900	60 200	56 833

Керівник

Головний бухгалтер

ЕП РОГОВА
ДАР'Я
ВІКТОРІВНА
ЕП Ковальова
Ольга
Володимирівна

РОГОВА ДАР'Я ВІКТОРІВНА

КОВАЛЬОВА ОЛЬГА ВОЛОДИМИРІВНА

¹ Визначається в порядку, встановленому центральним органом виконавчої влади, що реалізує державну політику у сфері статистики.



Підприємство **ТОВАРИСТВО З ДОДАТКОВОЮ ВІДПОВІДАЛЬНІСТЮ
"СТРАХОВА КОМПАНІЯ "СПЕЙР"**

(найменування)

Звіт про фінансові результати (Звіт про сукупний дохід)

за Рік 2020 р.

Дата (рік, місяць, число)
за ЄДРПОУ


КОДИ		
2021	01	01
39213513		

ДОКУМЕНТ ПРИЙНЯТО

Форма N2 Код за ДКУД **1801003**

I. ФІНАНСОВІ РЕЗУЛЬТАТИ

Стаття	Код рядка	За звітний період	За аналогічний період попереднього року
1	2	3	4
Чистий дохід від реалізації продукції (товарів, робіт, послуг)	2000	-	-
Чисті зароблені страхові премії	2010	13 113	5 833
<i>премії підписані, валова сума</i>	2011	13 421	7 798
<i>премії, передані у перестраховування</i>	2012	2 321	567
<i>зміна резерву незароблених премій, валова сума</i>	2013	(2 142)	1 696
<i>зміна частки перестраховиків у резерві незароблених премій</i>	2014	(129)	298
Собівартість реалізованої продукції (товарів, робіт, послуг)	2050	(615)	(377)
Чисті понесені збитки за страховими виплатами	2070	834	218
Валовий:			
прибуток	2090	11 664	5 238
збиток	2095	(-)	(-)
Дохід (витрати) від зміни у резервах довгострокових зобов'язань	2105	-	-
Дохід (витрати) від зміни інших страхових резервів	2110	276	829
<i>зміна інших страхових резервів, валова сума</i>	2111	241	-
<i>зміна частки перестраховиків в інших страхових резервах</i>	2112	35	-
Інші операційні доходи	2120	169	69
у тому числі:	2121	-	-
<i>дохід від зміни вартості активів, які оцінюються за справедливою вартістю</i>			
<i>дохід від первісного визнання біологічних активів і сільськогосподарської продукції</i>	2122	-	-
<i>дохід від використання коштів, вивільнених від оподаткування</i>	2123	-	-
Адміністративні витрати	2130	(6 261)	(4 309)
Витрати на збут	2150	(2 068)	(1 552)
Інші операційні витрати	2180	(70)	(88)
у тому числі:	2181	-	-
<i>витрати від зміни вартості активів, які оцінюються за справедливою вартістю</i>			
<i>витрати від первісного визнання біологічних активів і сільськогосподарської продукції</i>	2182	-	-
Фінансовий результат від операційної діяльності:			
прибуток	2190	3 710	187
збиток	2195	(-)	(-)
Доход від участі в капіталі	2200	3	-
Інші фінансові доходи	2220	177	44
Інші доходи	2240	12 740	402
у тому числі:	2241	-	-
<i>дохід від благодійної допомоги</i>			
Фінансові витрати	2250	(-)	(-)
Втрати від участі в капіталі	2255	(-)	(-)
Інші витрати	2270	(16 172)	(330)
Прибуток (збиток) від впливу інфляції на монетарні статті	2275	-	-



Фінансовий результат до оподаткування:			
прибуток	2290	458	303
збиток	2295	(-)	(-)
Витрати (дохід) з податку на прибуток	2300	(413)	(246)
Прибуток (збиток) від припиненої діяльності після оподаткування	2305	-	-
Чистий фінансовий результат:			
прибуток	2350	45	57
збиток	2355	(-)	(-)

II. СУКУПНИЙ ДОХІД

Стаття	Код рядка	За звітний період	За аналогічний період попереднього року
1	2	3	4
Дооцінка (уцінка) необоротних активів	2400	-	-
Дооцінка (уцінка) фінансових інструментів	2405	-	-
Накопичені курсові різниці	2410	-	-
Частка іншого сукупного доходу асоційованих та спільних підприємств	2415	-	-
Інший сукупний дохід	2445	383	-
Інший сукупний дохід до оподаткування	2450	383	-
Податок на прибуток, пов'язаний з іншим сукупним доходом	2455	-	-
Інший сукупний дохід після оподаткування	2460	383	-
Сукупний дохід (сума рядків 2350, 2355 та 2460)	2465	428	57

III. ЕЛЕМЕНТИ ОПЕРАЦІЙНИХ ВИТРАТ

Назва статті	Код рядка	За звітний період	За аналогічний період попереднього року
1	2	3	4
Матеріальні затрати	2500	18	36
Витрати на оплату праці	2505	1 280	1 486
Відрахування на соціальні заходи	2510	299	327
Амортизація	2515	94	92
Інші операційні витрати	2520	6 708	4 008
Разом	2550	8 399	5 949

IV. РОЗРАХУНОК ПОКАЗНИКІВ ПРИБУТКОВОСТІ АКЦІЙ

Назва статті	Код рядка	За звітний період	За аналогічний період попереднього року
1	2	3	4
Середньорічна кількість простих акцій	2600	-	-
Скоригована середньорічна кількість простих акцій	2605	-	-
Чистий прибуток (збиток) на одну просту акцію	2610	-	-
Скоригований чистий прибуток (збиток) на одну просту акцію	2615	-	-
Дивіденди на одну просту акцію	2650	-	-



ЕП РОГОВА
ДАР'Я
ВІКТОРІВНА
ЕП Ковальова
Ольга
Володимирівна

РОГОВА ДАР'Я ВІКТОРІВНА

КОВАЛЬОВА ОЛЬГА ВОЛОДИМИРІВНА

Підприємство

ТОВАРИСТВО З ДОДАТКОВОЮ ВІДПОВІДАЛЬНІСТЮ "СТРАХОВА КОМПАНІЯ "СПЕЙР" за ЄДРПОУ

Дата (рік, місяць, число)

КОДИ		
2021	01	01
39213513		


(найменування)

ДОКУМЕНТ ПРИЙНЯТО

Звіт про рух грошових коштів (за прямим методом)
за **Рік 2020** р.

Форма N3 Код за ДКУД 1801004

Стаття	Код	За звітний період	За аналогічний період попереднього року
1	2	3	4
I. Рух коштів у результаті операційної діяльності			
Надходження від:			
Реалізації продукції (товарів, робіт, послуг)	3000	30	53
Повернення податків і зборів	3005	-	-
у тому числі податку на додану вартість	3006	-	-
Цільового фінансування	3010	-	-
Надходження від отримання субсидій, дотацій	3011	-	-
Надходження авансів від покупців і замовників	3015	-	-
Надходження від повернення авансів	3020	-	-
Надходження від відсотків за залишками коштів на поточних рахунках	3025	-	-
Надходження від боржників неустойки (штрафів, пені)	3035	-	-
Надходження від операційної оренди	3040	-	-
Надходження від отримання роялті, авторських винагород	3045	-	-
Надходження від страхових премій	3050	14 672	6 631
Надходження фінансових установ від повернення позик	3055	-	-
Інші надходження	3095	253	984
Витрачання на оплату:			
Товарів (робіт, послуг)	3100	(10 925)	(3 445)
Праці	3105	(1 011)	(1 206)
Відрахувань на соціальні заходи	3110	(277)	(308)
Зобов'язань з податків і зборів	3115	(404)	(745)
Витрачання на оплату зобов'язань з податку на прибуток	3116	(85)	(452)
Витрачання на оплату зобов'язань з податку на додану вартість	3117	(-)	(-)
Витрачання на оплату зобов'язань з інших податків і зборів	3118	(318)	(5)
Витрачання на оплату авансів	3135	(-)	(-)
Витрачання на оплату повернення авансів	3140	(-)	(-)
Витрачання на оплату цільових внесків	3145	(-)	(-)
Витрачання на оплату зобов'язань за страховими контрактами	3150	(833)	(243)
Витрачання фінансових установ на надання позик	3155	(-)	(-)
Інші витрачання	3190	(3 512)	(1 060)
Чистий рух коштів від операційної діяльності	3195	-2 007	661
II. Рух коштів у результаті інвестиційної діяльності			
Надходження від реалізації:			
фінансових інвестицій	3200	6 500	402
необоротних активів	3205	-	-
Надходження від отриманих:			
відсотків	3215	196	38
дивідендів	3220	-	-
Надходження від деривативів	3225	-	-
Надходження від погашення позик	3230	-	-
Надходження від вибуття дочірнього підприємства та іншої господарської одиниці	3235	-	-



Інші надходження	3250	-	-
Витрачання на придбання: фінансових інвестицій	3255	(5 031)	(136)
необоротних активів	3260	(-)	(-)
Виплати за деривативами	3270	(-)	(-)
Витрачання на надання позик	3275	(-)	(-)
Витрачання на придбання дочірнього підприємства та іншої господарської одиниці	3280	(-)	(-)
Інші платежі	3290	(-)	(-)
Чистий рух коштів від інвестиційної діяльності	3295	1 665	304
III. Рух коштів у результаті фінансової діяльності			
Надходження від:			
Власного капіталу	3300	-	-
Отримання позик	3305	-	-
Надходження від продажу частки в дочірньому підприємстві	3310	-	-
Інші надходження	3340	-	-
Витрачання на:			
Викуп власних акцій	3345	(-)	(-)
Погашення позик	3350	-	-
Сплату дивідендів	3355	(-)	(-)
Витрачання на сплату відсотків	3360	(-)	(-)
Витрачання на сплату заборгованості з фінансової оренди	3365	(-)	(-)
Витрачання на придбання частки в дочірньому підприємстві	3370	(-)	(-)
Витрачання на виплати неконтрольованим часткам у дочірніх підприємствах	3375	(-)	(-)
Інші платежі	3390	(-)	(-)
Чистий рух коштів від фінансової діяльності	3395	-	-
Чистий рух грошових коштів за звітний період	3400	-342	965
Залишок коштів на початок року	3405	4 092	3 127
Вплив зміни валютних курсів на залишок коштів	3410	-	-
Залишок коштів на кінець року	3415	3 750	4 092

Керівник

Головний бухгалтер

ЕП РОГОВА
ДАР'Я
ВІКТОРІВНА
ЕП Ковальова
Ольга
Володимирівна

РОГОВА ДАР'Я ВІКТОРІВНА

КОВАЛЬОВА ОЛЬГА ВОЛОДИМИРІВНА



Підприємство

ТОВАРИСТВО З ДОДАТКОВОЮ ВІДПОВІДАЛЬНІСТЮ "СТРАХОВА
КОМПАНІЯ "СПЕЙР"

Дата (рік, місяць, число)

за ЄДРПОУ

КОДИ

2021 01 01

39213513

ДОКУМЕНТ ПРИЙНЯТО

(найменування)


Звіт про власний капітал
за Рік 2020 р.

Форма №4

Код за ДКУД

1801005

Стаття	Код рядка	Зареєстрований (пайовий) капітал	Капітал у дооцінках	Додатковий капітал	Резервний капітал	Нерозподілений прибуток (непокритий збиток)	Неоплачений капітал	Вилучений капітал	Всього
1	2	3	4	5	6	7	8	9	10
Залишок на початок року	4000	20 000	20 354	11 005	34	454	-	-	51 847
Коригування:									
Зміна облікової політики	4005	-	-	-	-	-	-	-	-
Виправлення помилок	4010	-	-	-	-	-	-	-	-
Інші зміни	4090	-	-	-	-	-	-	-	-
Скоригований залишок на початок року	4095	20 000	20 354	11 005	34	454	-	-	51 847
Чистий прибуток (збиток) за звітний період	4100	-	-	-	-	45	-	-	45
Інший сукупний дохід за звітний період	4110	-	383	-	-	-	-	-	383
Дооцінка (уцінка) необоротних активів	4111	-	383	-	-	-	-	-	383
Дооцінка (уцінка) фінансових інструментів	4112	-	-	-	-	-	-	-	-
Накопичені курсові різниці	4113	-	-	-	-	-	-	-	-
Частка іншого сукупного доходу асоційованих і спільних підприємств	4114	-	-	-	-	-	-	-	-
Інший сукупний дохід	4116	-	-	-	-	-	-	-	-
Розподіл прибутку:									
Виплати власникам (дивіденди)	4200	-	-	-	-	-	-	-	-
Спрямування прибутку до зареєстрованого капіталу	4205	-	-	-	-	-	-	-	-
Відрахування до резервного капіталу	4210	-	-	-	-	-	-	-	-
Сума чистого прибутку, належна до бюджету відповідно до законодавства	4215	-	-	-	-	-	-	-	-
Сума чистого прибутку на створення спеціальних (цільових) фондів	4220	-	-	-	-	-	-	-	-



1	2	3	4	5	6	7	8	9	10
Сума чистого прибутку на матеріальне заохочення	4225	-	-	-	-	-	-	-	-
Внески учасників: Внески до капіталу	4240	-	-	-	-	-	-	-	-
Погашення заборгованості з капіталу	4245	-	-	-	-	-	-	-	-
Вилучення капіталу: Викуп акцій (часток)	4260	-	-	-	-	-	-	-	-
Перепродаж викуплених акцій (часток)	4265	-	-	-	-	-	-	-	-
Анулювання викуплених акцій (часток)	4270	-	-	-	-	-	-	-	-
Вилучення частки в капіталі	4275	-	-	-	-	-	-	-	-
Зменшення номінальної вартості акцій	4280	-	-	-	-	-	-	-	-
Інші зміни в капіталі	4290	-	-	-	-	-	-	-	-
Придбання (продаж) неконтрольованої частки в дочірньому підприємстві	4291	-	-	-	-	-	-	-	-
Разом змін у капіталі	4295	-	383	-	-	45	-	-	428
Залишок на кінець року	4300	20 000	20 737	11 005	34	499	-	-	52 275

Керівник

Головний бухгалтер

РОГОВА
ДАР'Я
ВІКТОРІВНА
ЕП Ковальова
Ольга
Володимирівна

РОГОВА ДАР'Я ВІКТОРІВНА

КОВАЛЬОВА ОЛЬГА ВОЛОДИМИРІВНА

