

Підприємство

**ТОВАРИСТВО З ДОДАТКОВОЮ ВІДПОВІДАЛЬНІСТЮ "СТРАХОВА КОМПАНІЯ  
"СПЕЙР"**

Дата (рік, місяць, число)

2019, грудень, 13

за Є

ДОКУМЕНТ ПРИЙНЯТО

Територія

Київ

за КОАТУУ

8038900000

Організаційно-правова форма господарювання

Товариство з додатковою відповідальністю

за КОПФГ

250

Вид економічної діяльності

інші види страхування, крім страхування життя

за КВЕД

65.12

Середня кількість працівників

1 19

Адреса, телефон

площа Солом'янська, буд. 2, оф. 404, м. КИЇВ, 03035

3388090

Одиниця виміру: тис. грн. без десяткового знака (окрім розділу IV Звіту про фінансові результати (Звіту про сукупний дохід) (форма №2), грошові показники якого наводяться в гривнях з копійками)

Складено (зробити позначку "v" у відповідній клітинці):

за положеннями (стандартами) бухгалтерського обліку

v

за міжнародними стандартами фінансової звітності

**Баланс (Звіт про фінансовий стан)**  
на 31 грудня 2018 р.

Форма №1 Код за ДКУД

1801001

А К Т И В	Код рядка	На початок звітного періоду	На кінець звітного періоду
1	2	3	4
<b>I. Необоротні активи</b>			
Нематеріальні активи	1000	102	153
первісна вартість	1001	145	223
накопичена амортизація	1002	43	70
Незавершені капітальні інвестиції	1005	-	-
Основні засоби	1010	172	133
первісна вартість	1011	328	364
знос	1012	156	231
Інвестиційна нерухомість	1015	2 505	23 288
Первісна вартість інвестиційної нерухомості	1016	2 505	23 288
Знос інвестиційної нерухомості	1017	-	-
Довгострокові біологічні активи	1020	-	-
Первісна вартість довгострокових біологічних активів	1021	-	-
Накопичена амортизація довгострокових біологічних активів	1022	-	-
Довгострокові фінансові інвестиції: які обліковуються за методом участі в капіталі інших підприємств	1030	-	-
інші фінансові інвестиції	1035	-	-
Довгострокова дебіторська заборгованість	1040	-	-
Відстрочені податкові активи	1045	187	195
Гудвіл	1050	-	-
Відстрочені аквізиційні витрати	1060	273	68
Залишок коштів у централізованих страхових резервних фондах	1065	-	-
Інші необоротні активи	1090	-	-
<b>Усього за розділом I</b>	<b>1095</b>	<b>3 239</b>	<b>23 837</b>
<b>II. Оборотні активи</b>			
Запаси	1100	47	27
Виробничі запаси	1101	-	-
Незавершене виробництво	1102	-	-
Готова продукція	1103	-	-
Товари	1104	-	-
Поточні біологічні активи	1110	-	-
Депозити перестраховання	1115	-	-
Векселі одержані	1120	-	-
Дебіторська заборгованість за продукцію, товари, роботи, послуги	1125	5 193	544
Дебіторська заборгованість за розрахунками: за виданими авансами	1130	52	64
з бюджетом	1135	-	7
у тому числі з податку на прибуток	1136	-	-
Дебіторська заборгованість за розрахунками з нарахованих доходів	1140	24	-
Дебіторська заборгованість за розрахунками із внутрішніх розрахунків	1145	-	-
Інша поточна дебіторська заборгованість	1155	22	2
Поточні фінансові інвестиції	1160	30 928	31 365
Гроші та їх еквіваленти	1165	6 583	3 127
Готівка	1166	-	-
Рахунки в банках	1167	6 583	3 127
Витрати майбутніх періодів	1170	-	-
Частка перестраховика у страхових резервах	1180	13 524	54
у тому числі в: резервах довгострокових зобов'язань	1181	-	-
резервах збитків або резервах належних виплат	1182	13 524	4

резервах незароблених премій	1183	371	50
інших страхових резервах	1184	-	-
Інші оборотні активи	1190	-	-
<b>Усього за розділом II</b>	<b>1195</b>	<b>56 373</b>	<b>35 190</b>
<b>III. Необоротні активи, утримувані для продажу, та групи вибуття</b>	<b>1200</b>	-	-
<b>Баланс</b>	<b>1300</b>	<b>59 612</b>	<b>59 027</b>

Пасив	Код рядка	На початок звітного періоду	На кінець звітного періоду
1	2	3	4
<b>I. Власний капітал</b>			
Зареєстрований (пайовий) капітал	1400	20 000	20 000
Внески до незареєстрованого статутного капіталу	1401	-	-
Капітал у дооцінках	1405	-	20 354
Додатковий капітал	1410	11 005	11 005
Емісійний дохід	1411	-	-
Накопичені курсові різниці	1412	-	-
Резервний капітал	1415	2	34
Нерозподілений прибуток (непокритий збиток)	1420	357	397
Неоплачений капітал	1425	( - )	( - )
Вилучений капітал	1430	( - )	( - )
Інші резерви	1435	-	-
<b>Усього за розділом I</b>	<b>1495</b>	<b>31 364</b>	<b>51 790</b>
<b>II. Довгострокові зобов'язання і забезпечення</b>			
Відстрочені податкові зобов'язання	1500	-	-
Пенсійні зобов'язання	1505	-	-
Довгострокові кредити банків	1510	-	-
Інші довгострокові зобов'язання	1515	-	-
Довгострокові забезпечення	1520	-	-
Довгострокові забезпечення витрат персоналу	1521	-	-
Цільове фінансування	1525	-	-
Благодійна допомога	1526	-	-
Страхові резерви	1530	20 782	3 479
у тому числі:	1531	-	-
резерв довгострокових зобов'язань			
резерв збитків або резерв належних виплат	1532	14 533	1 523
резерв незароблених премій	1533	6 249	1 956
інші страхові резерви	1534	-	-
Інвестиційні контракти	1535	-	-
Призовий фонд	1540	-	-
Резерв на виплату джек-поту	1545	-	-
<b>Усього за розділом II</b>	<b>1595</b>	<b>20 782</b>	<b>3 479</b>
<b>III. Поточні зобов'язання і забезпечення</b>			
Короткострокові кредити банків	1600	-	-
Векселі видані	1605	-	-
Поточна кредиторська заборгованість за:			
довгостроковими зобов'язаннями	1610	-	-
товари, роботи, послуги	1615	139	3 311
розрахунками з бюджетом	1620	178	305
у тому числі з податку на прибуток	1621	178	299
розрахунками зі страхування	1625	-	-
розрахунками з оплати праці	1630	-	1
Поточна кредиторська заборгованість за одержаними авансами	1635	10	15
Поточна кредиторська заборгованість за розрахунками з учасниками	1640	-	-
Поточна кредиторська заборгованість із внутрішніх розрахунків	1645	-	-
Поточна кредиторська заборгованість за страховою діяльністю	1650	4 791	11
Поточні забезпечення	1660	48	71
Доходи майбутніх періодів	1665	-	-
Відстрочені комісійні доходи від перестраховиків	1670	-	-
Інші поточні зобов'язання	1690	2 300	44
<b>Усього за розділом III</b>	<b>1695</b>	<b>7 466</b>	<b>3 758</b>
<b>IV. Зобов'язання, пов'язані з необоротними активами, утримуваними для продажу, та групами вибуття</b>	<b>1700</b>	-	-
<b>V. Чиста вартість активів недержавного пенсійного фонду</b>	<b>1800</b>	-	-
<b>Баланс</b>	<b>1900</b>	<b>59 612</b>	<b>59 027</b>

Керівник

Головний бухгалтер

*ЕП Івантишин*  
В.М.  
*ЕП Сазонова*  
Наталія  
*Миколаївна*

Івантишин Василь Мирославович

Сазонова Наталія Миколаївна

<sup>1</sup> Визначається в порядку, встановленому центральним органом виконавчої влади, що реалізує державну політику у сфері статистики.



Підприємство **ТОВАРИСТВО З ДОДАТКОВОЮ ВІДПОВІДАЛЬНІСТЮ  
"СТРАХОВА КОМПАНІЯ "СПЕЙР"**  
(найменування)

Дата (рік, місяць, число)  
за ЄДРПОУ

КОДИ		
2018	10	01
39213513		


**ДОКУМЕНТ ПРИЙНЯТО**

Звіт про фінансові результати (Звіт про сукупний дохід)  
за Рік 2018 р.

Форма N2 Код за ДКУД **1801003**

**I. ФІНАНСОВІ РЕЗУЛЬТАТИ**

Стаття	Код рядка	За звітний період	За аналогічний період попереднього року
1	2	3	4
Чистий дохід від реалізації продукції (товарів, робіт, послуг)	2000	-	-
Чисті зароблені страхові премії	2010	13 005	4 049
<i>премії підписані, валова сума</i>	2011	9 143	10 465
<i>премії, передані у перестрахування</i>	2012	110	1 326
<i>зміна резерву незароблених премій, валова сума</i>	2013	(4 293)	5 461
<i>зміна частки перестраховиків у резерві незароблених премій</i>	2014	(321)	371
Собівартість реалізованої продукції (товарів, робіт, послуг)	2050	( 163 )	( 18 )
Чисті понесені збитки за страховими виплатами	2070	1 373	4 789
<b>Валовий:</b>			
прибуток	2090	11 469	-
збиток	2095	( - )	( 758 )
Дохід (витрати) від зміни у резервах довгострокових зобов'язань	2105	-	-
Дохід (витрати) від зміни інших страхових резервів	2110	(139)	(334)
<i>зміна інших страхових резервів, валова сума</i>	2111	13 010	(13 487)
<i>зміна частки перестраховиків в інших страхових резервах</i>	2112	(13 149)	13 153
Інші операційні доходи	2120	156	5 890
у тому числі:	2121	15	5 495
<i>дохід від зміни вартості активів, які оцінюються за справедливою вартістю</i>			
<i>дохід від первісного визнання біологічних активів і сільськогосподарської продукції</i>	2122	-	-
<i>дохід від використання коштів, вивільнених від оподаткування</i>	2123	-	-
Адміністративні витрати	2130	( 6 940 )	( 2 997 )
Витрати на збут	2150	( 4 248 )	( 764 )
Інші операційні витрати	2180	( 289 )	( 1 001 )
у тому числі:	2181	117	482
<i>витрати від зміни вартості активів, які оцінюються за справедливою вартістю</i>			
<i>витрати від первісного визнання біологічних активів і сільськогосподарської продукції</i>	2182	-	-
<b>Фінансовий результат від операційної діяльності:</b>			
прибуток	2190	9	36
збиток	2195	( - )	( - )
Доход від участі в капіталі	2200	-	-
Інші фінансові доходи	2220	306	280
Інші доходи	2240	11 607	7 193
у тому числі:	2241	-	-
<i>дохід від благодійної допомоги</i>			
Фінансові витрати	2250	( - )	( - )
Втрати від участі в капіталі	2255	( - )	( - )
Інші витрати	2270	( 11 553 )	( 7 102 )
Прибуток (збиток) від впливу інфляції на монетарні статті	2275	-	-



<b>Фінансовий результат до оподаткування:</b>			
прибуток	2290	369	407
збиток	2295	( - )	( - )
Витрати (дохід) з податку на прибуток	2300	(297)	(89)
Прибуток (збиток) від припиненої діяльності після оподаткування	2305	-	-
<b>Чистий фінансовий результат:</b>			
прибуток	2350	72	318
збиток	2355	( - )	( - )

## II. СУКУПНИЙ ДОХІД

Стаття	Код рядка	За звітний період	За аналогічний період попереднього року
1	2	3	4
Дооцінка (уцінка) необоротних активів	2400	-	-
Дооцінка (уцінка) фінансових інструментів	2405	-	-
Накопичені курсові різниці	2410	-	-
Частка іншого сукупного доходу асоційованих та спільних підприємств	2415	-	-
Інший сукупний дохід	2445	-	-
<b>Інший сукупний дохід до оподаткування</b>	<b>2450</b>	-	-
Податок на прибуток, пов'язаний з іншим сукупним доходом	2455	-	-
<b>Інший сукупний дохід після оподаткування</b>	<b>2460</b>	-	-
<b>Сукупний дохід (сума рядків 2350, 2355 та 2460)</b>	<b>2465</b>	<b>72</b>	<b>318</b>

## III. ЕЛЕМЕНТИ ОПЕРАЦІЙНИХ ВИТРАТ

Назва статті	Код рядка	За звітний період	За аналогічний період попереднього року
1	2	3	4
Матеріальні затрати	2500	61	36
Витрати на оплату праці	2505	1 086	586
Відрахування на соціальні заходи	2510	239	123
Амортизація	2515	102	82
Інші операційні витрати	2520	9 989	3 935
<b>Разом</b>	<b>2550</b>	<b>11 477</b>	<b>4 762</b>

## IV. РОЗРАХУНОК ПОКАЗНИКІВ ПРИБУТКОВОСТІ АКЦІЙ

Назва статті	Код рядка	За звітний період	За аналогічний період попереднього року
1	2	3	4
Середньорічна кількість простих акцій	2600	-	-
Скоригована середньорічна кількість простих акцій	2605	-	-
Чистий прибуток (збиток) на одну просту акцію	2610	-	-
Скоригований чистий прибуток (збиток) на одну просту акцію	2615	-	-
Дивіденди на одну просту акцію	2650	-	-

Керівник


Головний бухгалтер

ЕП Івантишин  
В.М.

ЕП Сазонова  
Наталія  
Миколаївна

Івантишин Василь Мирославович

Сазонова Наталія Миколаївна



Підприємство

ТОВАРИСТВО З ДОДАТКОВОЮ ВІДПОВІДАЛЬНІСТЮ "СТРАХОВА КОМПАНІЯ "СПЕЙР"

(найменування)

Дата (рік, місяць, число)


КОДИ		
2019	01	01
39213513		

ДОКУМЕНТ ПРИЙНЯТО

**Звіт про рух грошових коштів (за прямим методом)  
за Рік 2018 р.**

Форма N3 Код за ДКУД 1801004

Стаття	Код	За звітний період	За аналогічний період попереднього року
1	2	3	4
<b>I. Рух коштів у результаті операційної діяльності</b>			
Надходження від:			
Реалізації продукції (товарів, робіт, послуг)	3000	24	44
Повернення податків і зборів	3005	-	-
у тому числі податку на додану вартість	3006	-	-
Цільового фінансування	3010	3	3
Надходження від отримання субсидій, дотацій	3011	-	-
Надходження авансів від покупців і замовників	3015	-	-
Надходження від повернення авансів	3020	-	-
Надходження від відсотків за залишками коштів на поточних рахунках	3025	-	-
Надходження від боржників неустойки (штрафів, пені)	3035	-	-
Надходження від операційної оренди	3040	-	68
Надходження від отримання роялті, авторських винагород	3045	-	-
Надходження від страхових премій	3050	12 960	5 308
Надходження фінансових установ від повернення позик	3055	-	-
Інші надходження	3095	67	-
Витрачання на оплату:			
Товарів (робіт, послуг)	3100	( 10 977 )	( 3 402 )
Праці	3105	( 879 )	( 439 )
Відрахувань на соціальні заходи	3110	( 235 )	( 115 )
Зобов'язань з податків і зборів	3115	( 389 )	( 569 )
Витрачання на оплату зобов'язань з податку на прибуток	3116	( 178 )	( 462 )
Витрачання на оплату зобов'язань з податку на додану вартість	3117	( - )	( - )
Витрачання на оплату зобов'язань з інших податків і зборів	3118	( - )	( - )
Витрачання на оплату авансів	3135	( - )	( - )
Витрачання на оплату повернення авансів	3140	( - )	( 8 )
Витрачання на оплату цільових внесків	3145	( - )	( - )
Витрачання на оплату зобов'язань за страховими контрактами	3150	( 5 034 )	( 1 579 )
Витрачання фінансових установ на надання позик	3155	( - )	( - )
Інші витрачання	3190	( 35 )	( 102 )
<b>Чистий рух коштів від операційної діяльності</b>	<b>3195</b>	<b>-4 495</b>	<b>-791</b>
<b>II. Рух коштів у результаті інвестиційної діяльності</b>			
Надходження від реалізації:			
фінансових інвестицій	3200	11 608	2 035
необоротних активів	3205	-	300
Надходження від отриманих:			
відсотків	3215	217	182
дивідендів	3220	107	78
Надходження від деривативів	3225	-	-
Надходження від погашення позик	3230	-	-
Надходження від вибуття донірнього підприємства та іншої господарської одиниці	3235	-	-



Інші надходження	3250	-	247
Витрачання на придбання: фінансових інвестицій	3255	( 11 553 )	( 7 268 )
необоротних активів	3260	( - )	( 8 )
Виплати за деривативами	3270	( - )	( - )
Витрачання на надання позик	3275	( - )	( - )
Витрачання на придбання дочірнього підприємства та іншої господарської одиниці	3280	( - )	( - )
Інші платежі	3290	( - )	( 7 )
<b>Чистий рух коштів від інвестиційної діяльності</b>	<b>3295</b>	<b>379</b>	<b>-4 441</b>
<b>III. Рух коштів у результаті фінансової діяльності</b>			
Надходження від:			
Власного капіталу	3300	-	11 000
Отримання позик	3305	-	-
Надходження від продажу частки в дочірньому підприємстві	3310	-	-
Інші надходження	3340	-	-
Витрачання на:			
Викуп власних акцій	3345	( - )	( - )
Погашення позик	3350	-	-
Сплату дивідендів	3355	( - )	( - )
Витрачання на сплату відсотків	3360	( - )	( - )
Витрачання на сплату заборгованості з фінансової оренди	3365	( - )	( - )
Витрачання на придбання частки в дочірньому підприємстві	3370	( - )	( - )
Витрачання на виплати неконтрольованим часткам у дочірніх підприємствах	3375	( - )	( - )
Інші платежі	3390	( - )	( - )
<b>Чистий рух коштів від фінансової діяльності</b>	<b>3395</b>	<b>-</b>	<b>11 000</b>
<b>Чистий рух грошових коштів за звітний період</b>	<b>3400</b>	<b>-4 116</b>	<b>5 768</b>
Залишок коштів на початок року	3405	7 243	1 475
Вплив зміни валютних курсів на залишок коштів	3410	-	-
Залишок коштів на кінець року	3415	3 127	7 243

ЕП Івантишин  
В.М.

ЕП Сазонова  
Наталія  
Миколаївна

Керівник

Івантишин Василь Мирославович

Головний бухгалтер

Сазонова Наталія Миколаївна



Підприємство

ТОВАРИСТВО З ДОДАТКОВОЮ ВІДПОВІДАЛЬНІСТЮ "СТРАХОВА  
КОМПАНІЯ "СПЕЙР"

Дата (рік, місяць, число)

за ЄДРПОУ

КОДИ

2019 01 01

39213513

ДОКУМЕНТ ПРИЙНЯТО

(найменування)


Звіт про власний капітал  
за Рік 2018 р.

Форма №4

Код за ДКУД

1801005

Стаття	Код рядка	Зареєстрований (пайовий) капітал	Капітал у дооцінках	Додатковий капітал	Резервний капітал	Нерозподілений прибуток (непокритий збиток)	Неоплачений капітал	Вилучений капітал	Всього
1	2	3	4	5	6	7	8	9	10
Залишок на початок року	4000	20 000	-	11 005	2	357	-	-	31 364
<b>Коригування:</b>									
Зміна облікової політики	4005	-	-	-	-	-	-	-	-
Виправлення помилок	4010	-	-	-	-	-	-	-	-
Інші зміни	4090	-	-	-	-	-	-	-	-
Скоригований залишок на початок року	4095	20 000	-	11 005	2	357	-	-	31 364
Чистий прибуток (збиток) за звітний період	4100	-	-	-	-	72	-	-	72
Інший сукупний дохід за звітний період	4110	-	20 354	-	-	-	-	-	20 354
Дооцінка (уцінка) необоротних активів	4111	-	20 354	-	-	-	-	-	20 354
Дооцінка (уцінка) фінансових інструментів	4112	-	-	-	-	-	-	-	-
Накопичені курсові різниці	4113	-	-	-	-	-	-	-	-
Частка іншого сукупного доходу асоційованих і спільних підприємств	4114	-	-	-	-	-	-	-	-
Інший сукупний дохід	4116	-	-	-	-	-	-	-	-
<b>Розподіл прибутку:</b>									
Виплати власникам (дивіденди)	4200	-	-	-	-	-	-	-	-
Спрямування прибутку до зареєстрованого капіталу	4205	-	-	-	-	-	-	-	-
Відрахування до резервного капіталу	4210	-	-	-	32	(32)	-	-	-
Сума чистого прибутку, належна до бюджету відповідно до законодавства	4215	-	-	-	-	-	-	-	-
Сума чистого прибутку на створення спеціальних (цільових) фондів	4220	-	-	-	-	-	-	-	-



1	2	3	4	5	6	7	8	9	10
Сума чистого прибутку на матеріальне заохочення	4225	-	-	-	-	-	-	-	-
<b>Внески учасників:</b> Внески до капіталу	4240	-	-	-	-	-	-	-	-
Погашення заборгованості з капіталу	4245	-	-	-	-	-	-	-	-
<b>Вилучення капіталу:</b> Викуп акцій (часток)	4260	-	-	-	-	-	-	-	-
Перепродаж викуплених акцій (часток)	4265	-	-	-	-	-	-	-	-
Анулювання викуплених акцій (часток)	4270	-	-	-	-	-	-	-	-
Вилучення частки в капіталі	4275	-	-	-	-	-	-	-	-
Зменшення номінальної вартості акцій	4280	-	-	-	-	-	-	-	-
Інші зміни в капіталі	4290	-	-	-	-	-	-	-	-
Придбання (продаж) неконтрольованої частки в дочірньому підприємстві	4291	-	-	-	-	-	-	-	-
<b>Разом змін у капіталі</b>	<b>4295</b>	-	20 354	-	32	40	-	-	20 426
<b>Залишок на кінець року</b>	<b>4300</b>	20 000	20 354	11 005	34	397	-	-	51 790

Керівник

Головний бухгалтер

ЕП Івантишин  
В.М.

ЕП Сазонова  
Наталія  
Миколаївна

Івантишин Василь Мирославович

Сазонова Наталя Миколаївна

